

Scheda Unica Annuale - Soddisfazione per il corso di studio concluso e condizione occupazionale dei laureati

Opzioni:

I dati sono confrontati con il totale sull'ateneo (stessa tipologia di corso).

[genera PDF](#)

Soddisfazione per il corso di studio concluso

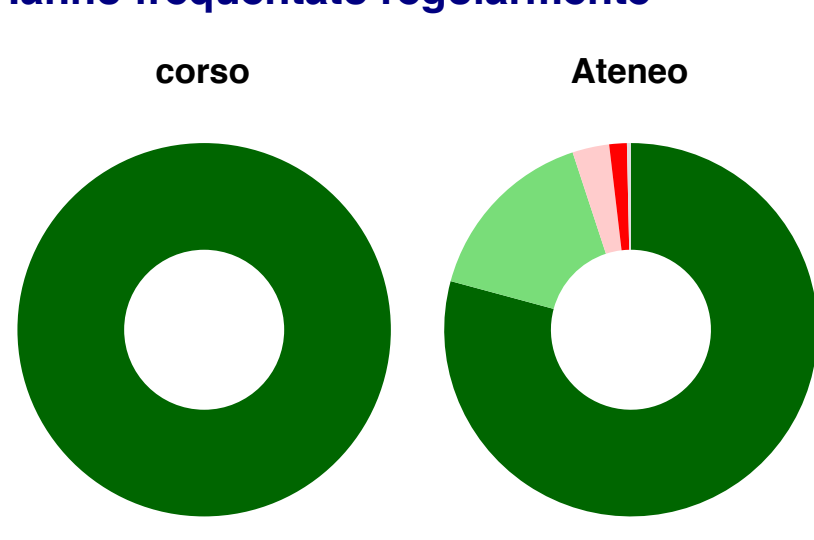
dati aggiornati ad aprile 2022

Ateneo: **Università degli Studi di ROMA 'Tor Vergata'** - laurea di primo livello
Classe: **scienze e tecnologie fisiche (L-30)**
Corso: **scienza dei materiali (L-30)**

Laureati nell'anno solare 2021 (valori assoluti)
Laureati: **8**
Intervistati: **8**
Collettivo esaminato^(a): **4** [scheda di dettaglio](#)

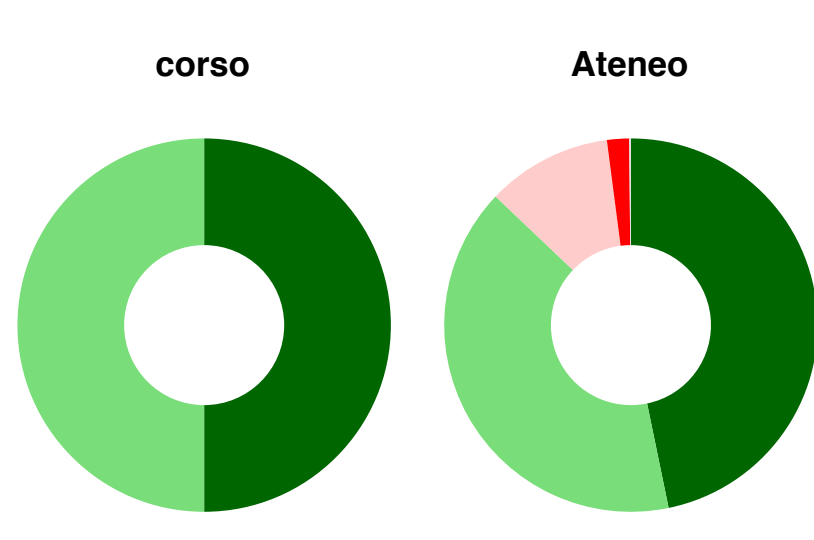
^(a) Per una migliore confrontabilità della documentazione, si riportano i dati relativi ai **solamente laureati che si sono iscritti al corso di laurea in anni recenti**, cioè a partire dal 2017: 4 di cui 4 intervistati.

Hanno frequentato regolarmente



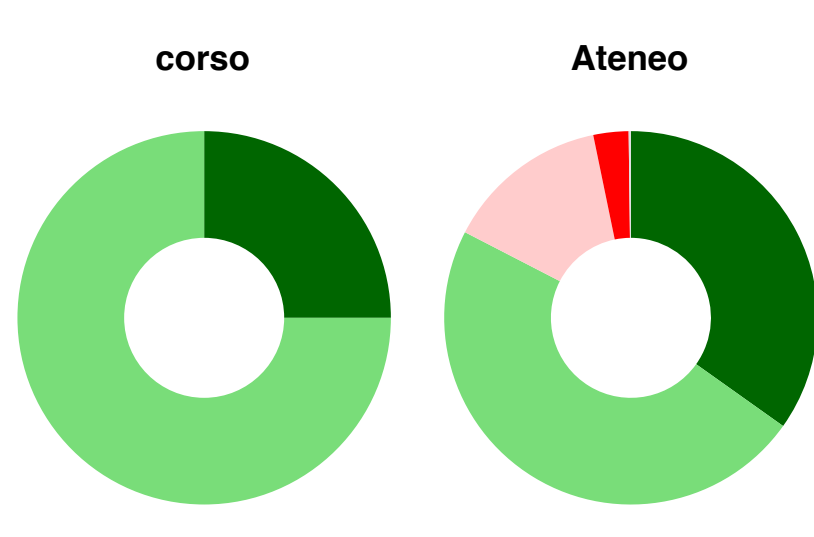
	corso	Ateneo
più del 75% degli insegnamenti previsti	100,0%	79,2%
tra il 50% e il 75%	-	15,8%
tra il 25% e il 50%	-	3,2%
meno del 25%	-	1,5%
non rispondono	-	0,3%
Totale	100%	100%

Hanno ritenuto il carico di studio degli insegnamenti adeguato alla durata del corso di studio



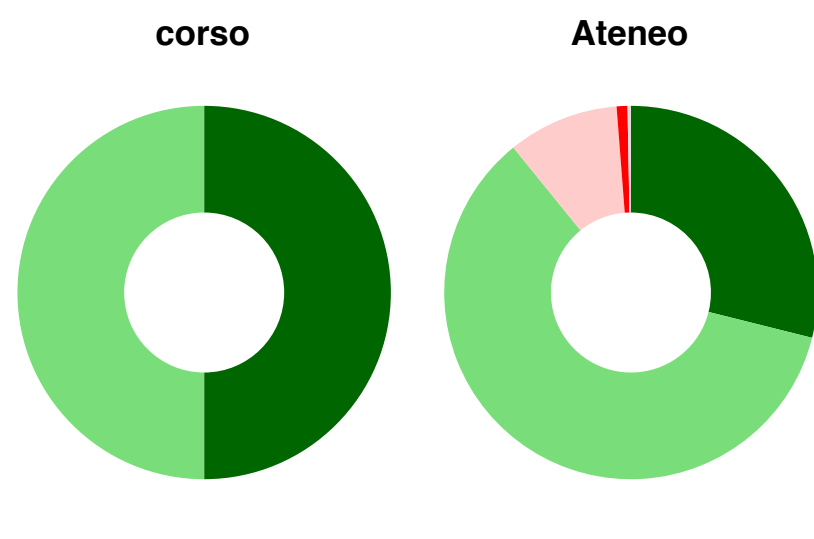
	corso	Ateneo
decisamente sì	50,0%	46,8%
più sì che no	50,0%	40,3%
più no che sì	-	10,8%
decisamente no	-	1,9%
non rispondono	-	0,1%
Totale	100%	100%

Hanno ritenuto l'organizzazione degli esami (appelli, orari, informazioni, prenotazioni, ...) soddisfacente



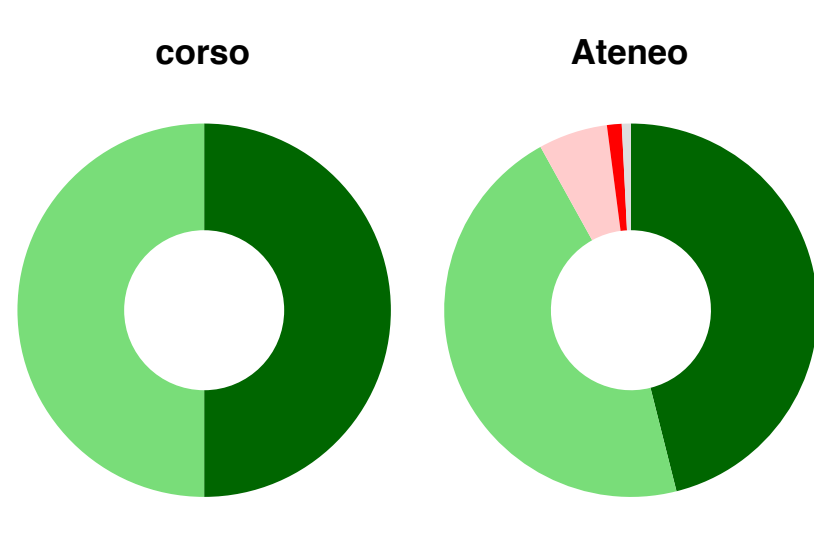
	corso	Ateneo
sempre o quasi sempre	25,0%	34,8%
per più della metà degli esami	75,0%	47,7%
per meno della metà degli esami	-	14,2%
mai o quasi mai	-	3,0%
non rispondono	-	0,2%
Totale	100%	100%

Sono soddisfatti dei rapporti con i docenti in generale



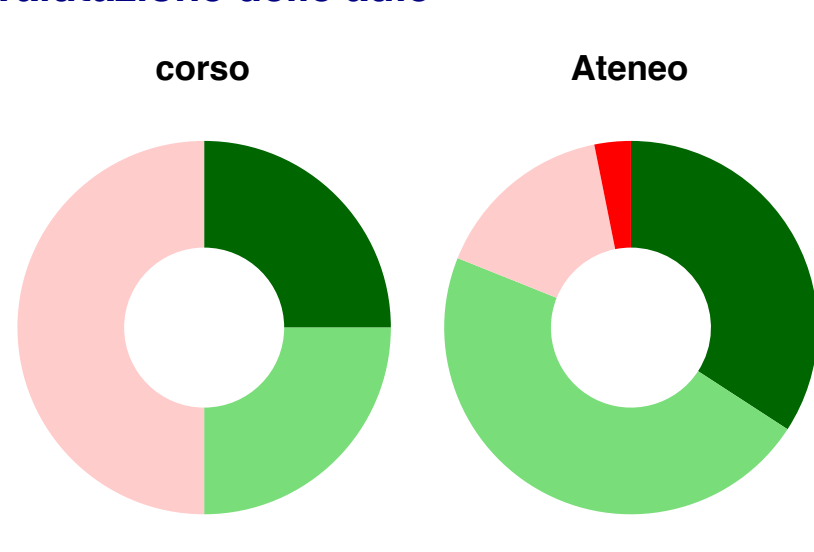
	corso	Ateneo
decisamente sì	50,0%	28,9%
più sì che no	50,0%	60,3%
più no che sì	-	9,6%
decisamente no	-	0,9%
non rispondono	-	0,3%
Totale	100%	100%

Sono complessivamente soddisfatti del corso di laurea



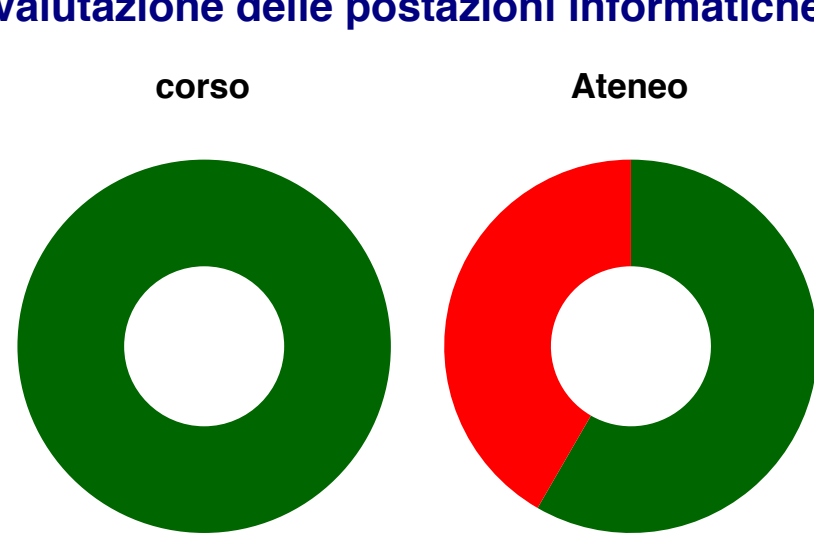
	corso	Ateneo
decisamente sì	50,0%	46,1%
più sì che no	50,0%	45,9%
più no che sì	-	6,0%
decisamente no	-	1,3%
non rispondono	-	0,8%
Totale	100%	100%

Valutazione delle aule



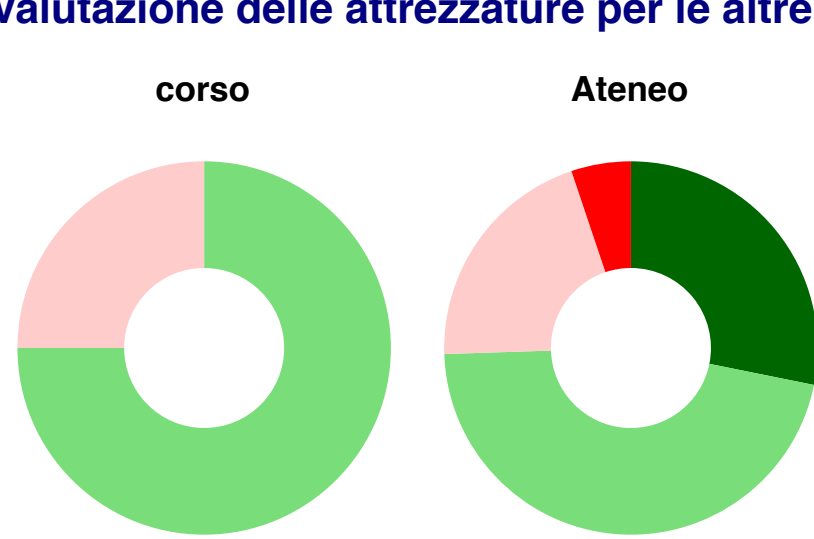
	corso	Ateneo
Hanno utilizzato le aule:	100,0%	98,2%
Valutazione (per 100 fruitori):		
sempre o quasi sempre adeguate	25,0%	34,2%
spesso adeguate	25,0%	46,9%
raramente adeguate	50,0%	15,8%
mai adeguate	-	3,1%
Totale	100%	100%

Valutazione delle postazioni informatiche



	corso	Ateneo
Hanno utilizzato le postazioni informatiche:	25,0%	54,2%
Valutazione (per 100 fruitori):		
in numero adeguato	100,0%	58,3%
in numero inadeguato	-	41,7%
Totale	100%	100%

Valutazione delle attrezzature per le altre attività didattiche (laboratori, attività pratiche, ...)



	corso	Ateneo
Hanno utilizzato le attrezzature per le altre attività didattiche (laboratori, attività pratiche, ...):	100,0%	66,5%
Valutazione (per 100 fruitori):		
sempre o quasi sempre adeguate	-	28,2%
spesso adeguate	75,0%	46,3%
raramente adeguate	25,0%	20,4%
mai adeguate	-	5,2%
Totale	100%	100%

Valutazione dei servizi di biblioteca (prestito/consultazione, orari di apertura, ...)



	corso	Ateneo
Hanno utilizzato i servizi di biblioteca (prestito/consultazione, orari di apertura, ...):	50,0%	74,0%
Valutazione (per 100 fruitori):		
decisamente positiva	-	39,1%
abbastanza positiva	-	51,4%
abbastanza negativa	-	6,8%
decisamente negativa	100,0%	2,7%
Totale	100%	100%

Si iscriverebbero di nuovo all'università?



	corso	Ateneo
sì, allo stesso corso dell'Ateneo	100,0%	75,8%
sì, ma ad un altro corso dell'Ateneo	-	8,0%
sì, allo stesso corso, ma in un altro Ateneo	-	11,4%
sì, ma ad un altro corso e in un altro Ateneo	-	3,9%
non si iscriverebbero più all'università	-	0,7%
non rispondono	-	0,3%
Totale	100%	100%

Condizione occupazionale

Anno di indagine: **2021**
dati aggiornati ad aprile 2022

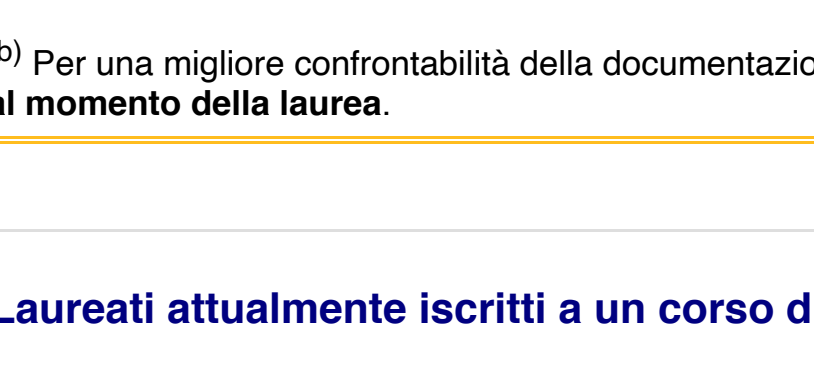
Ateneo: **Università degli Studi di ROMA 'Tor Vergata'** - laurea di primo livello
Classe: **scienze e tecnologie fisiche (L-30)**
Corso: **scienza dei materiali (L-30)**

(valori assoluti)

Laureati del 2020 a 1 anno: **5** Laureati Intervistati **5** Collettivo esaminato^(b) **3** [scheda di dettaglio](#)

^(b) Per una migliore confrontabilità della documentazione, si riportano i dati relativi ai **solamente laureati che non lavoravano al momento della laurea**.

Laureati attualmente iscritti a un corso di laurea di secondo livello⁽¹⁾



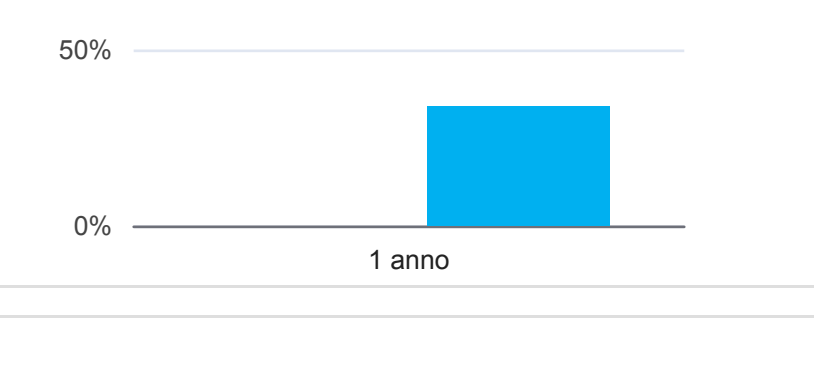
	1 anno
corso	66,7%
Ateneo	67,8%

Tasso di occupazione⁽²⁾



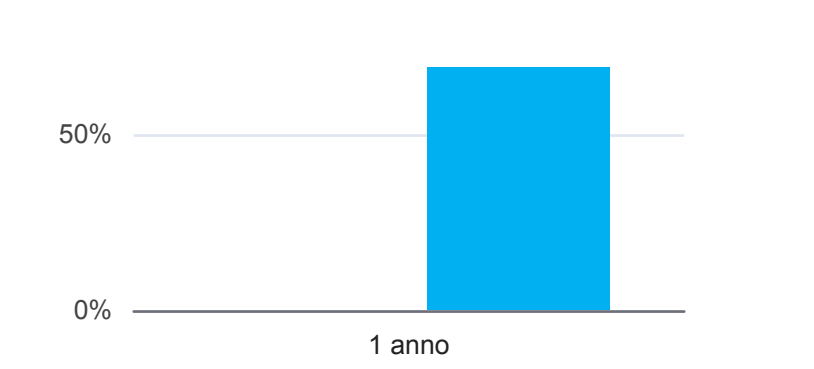
	1 anno
corso	-
Ateneo	34,0%

Occupati che, nel lavoro, utilizzano in misura elevata le competenze acquisite con la laurea



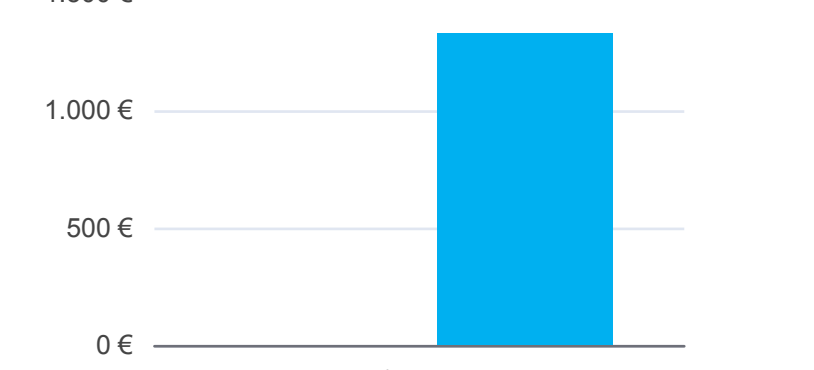
	1 anno
corso	-
Ateneo	68,9%

Retribuzione mensile netta (medie, in euro)



	1 anno
corso	-
Ateneo	1.326€

Soddisfazione per il lavoro svolto (medie, scala 1-10)



	1 anno
corso	-
Ateneo	8,0

⁽¹⁾ sono considerati anche i laureati iscritti a un corso a ciclo unico, nonché a un corso di secondo livello presso una delle Istituzioni di Alta Formazione Artistica e Musicale.

⁽²⁾ sono considerati occupati tutti coloro che dichiarano di svolgere una qualsiasi attività, anche di formazione o non in regola, purché retribuita.

Elenco dei corsi aggregati

scienza dei materiali (L-30)